

Lección 3

1 ▶ Lee y copia:

ja

je

ji

jo

ju

ja

2 ▶ Une cada dibujo con su nombre:



jota



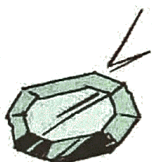
jersey

j

joroba



jarra



judia



jirafa



jazmín




jarabe



joya



jamón



3 ▶ Escribe el nombre de los dibujos:



4 ▶ Coloca la letra que falta en cada palabra:

__arra, __unta, mano__o, que__a, cone__o

5 ▶ Completa las palabras:

ja → m^{ón} _____
ja → rabe _____
ja → b^{ón} _____

ji → rafa _____
ji → nete _____
ji → jona _____

6 ▶ Dibuja lo que lees:

jarra

jamón

jota

jersey





7 ▶ Forma palabras con la última sílaba de la palabra anterior:

jirafa, fa _____, _____, _____, _____

8 ▶ Completa las frases sustituyendo los dibujos por su nombre:

La  está llena de 

El  de Juan es de color rojo

9 ▶ Completa cada frase con una de las palabras del recuadro:

En el zoo hay dos _____

Juan come _____ con tomate

La _____ está llena de zumo


judías
jarra
jirafas

10 ► Lee, copia y dibuja:

El camello tiene dos jorobas



El jersey de Julio es naranja



11 ► Ordena las palabras para formar una frase:

Jaime judías come con jamón

bebe naranja Julia zumo de

12 ► Escribe palabras nuevas:

j _____

j _____

j _____

_____ j _____

_____ j _____

_____ j _____

