
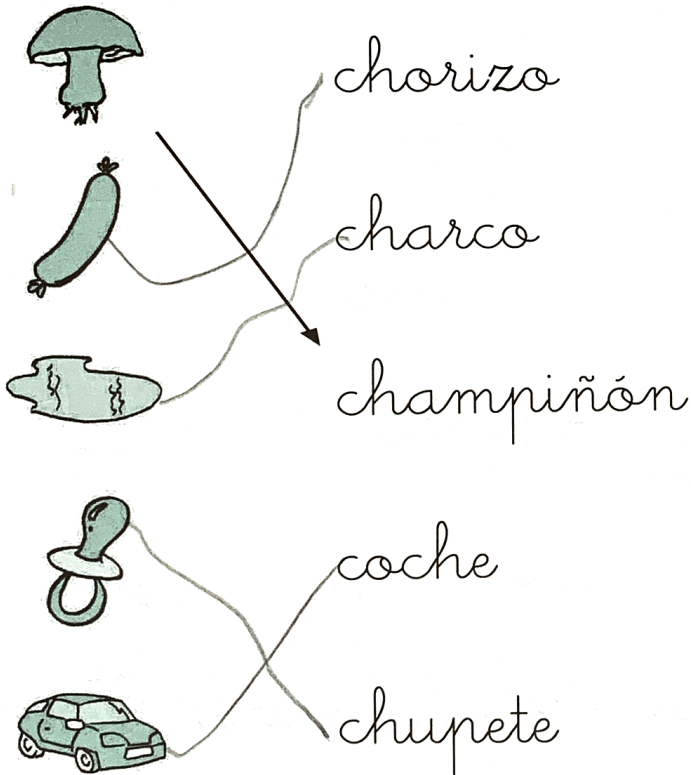


Lección 2

1 ▶ Lee y copia:

cha che chi cho chu
cha che chi cho chu
cha che chi cho chu

2 ▶ Une cada dibujo con su nombre:


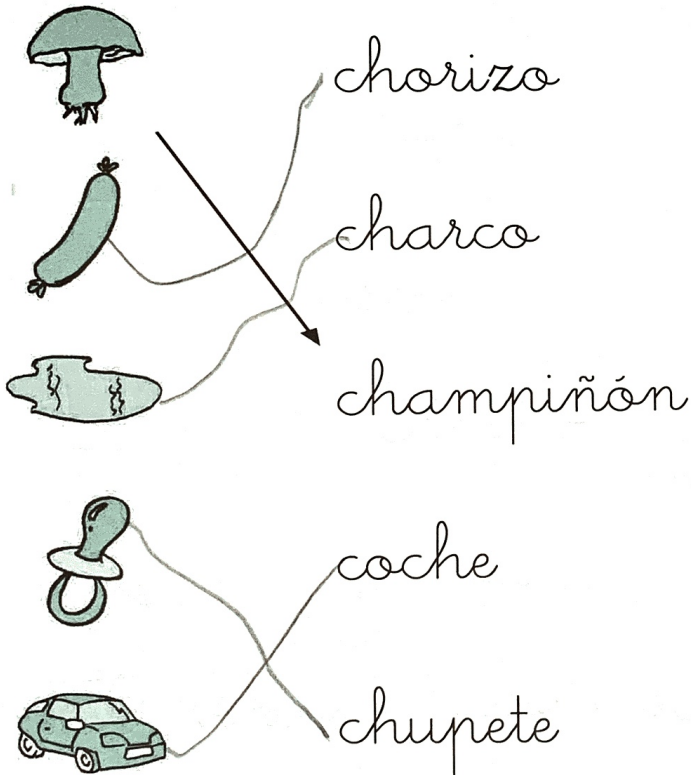



Lección 2

1 ▶ Lee y copia:

cha che chi cho chu
cha che chi cho chu
cha che chi cho chu

2 ▶ Une cada dibujo con su nombre:





3 ▶ Escribe el nombre de los dibujos:



champiñón



coche



chozo



chándal



chupete



chico



choza



chocolate

4 ▶ Coloca la letra que falta en cada palabra:

coche, chino, chico, chupete
chocolate, chándal, champiñón

5 ▶ Completa las palabras:

cho → to choto
 cho → pa chopa
 cho → za choza

chi → ca chica
 chi → no chino
 chi → ste chiste

9 ► Completa cada frase con una de las palabras del recuadro:

Ana se lava con champú

Pepe duerme en la choza

Carlos pisa en un charco

choza

charco

champú

10 ► Lee, copia y dibuja:

El bebé chupa su chupete

El bebé chupa su chupete



El champiñón es muy pequeño

El champiñón es muy pequeño



11 ► Ordena las palabras para formar una frase:

sale chimenea El humo por la

El humo sale por la chimenea

Luis pone se un verde chándal

Luis se pone un chándal verde

12 ► Escribe palabras nuevas:

chaqueta

chulo

choca

coche

abrochar

abochico